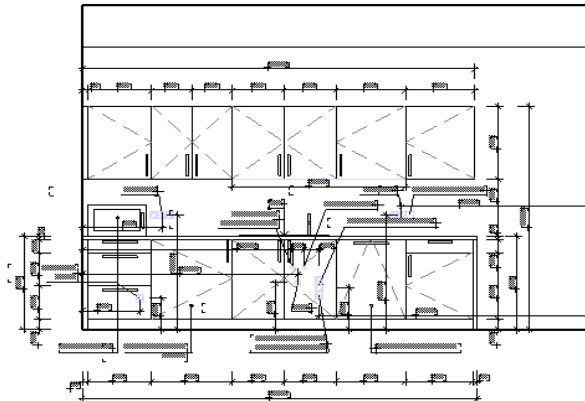
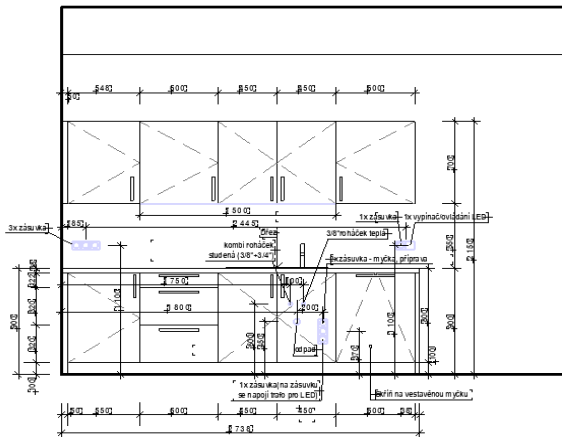
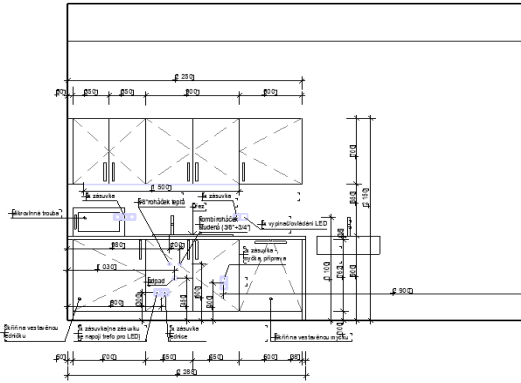
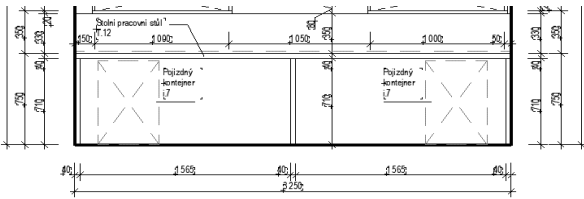


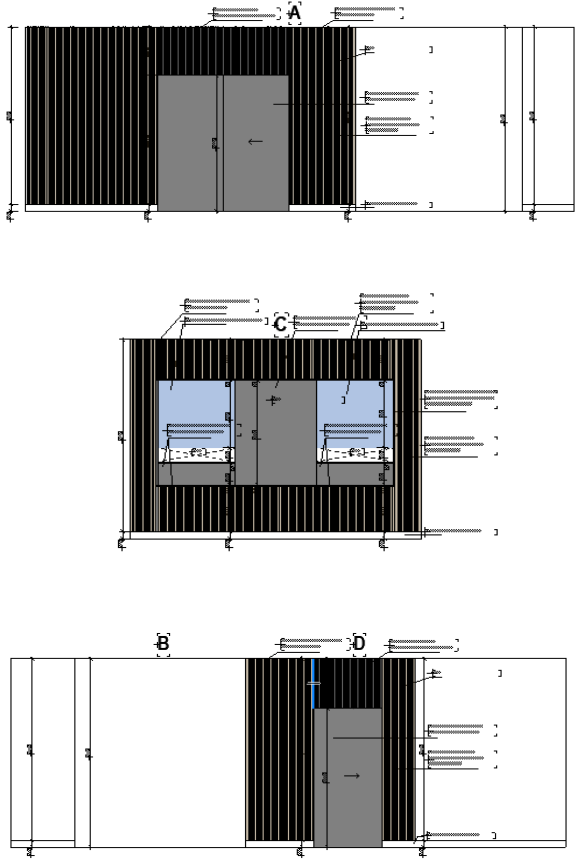
TABULKA TRUHLÁŘSKÝCH VÝROBKŮ					
Pol.	Základní popis	Vyobrazení	1.NP	2.NP	Celkem
T.1	<p>Kuchyňská linka ZZS</p> <p>Rozměr sestavy: 600 x 2000 x 5050 mm (hloubka x výška x délka) včetně výkrytů</p> <p>Materiál dvířek: laminovaná dřevotříska (LDTD) tl. 18 mm, hrany ABS tl. 2 mm</p> <p>Materiál korpusu: laminovaná dřevotříska (LDTD) tl. 18 mm, hrany ABS tl. 0,5 mm</p> <p>Barva: dvířka a korpus bílá perlička (RAL 9003)</p> <p>Pracovní deska: HPL postformingová deska tl. 38 mm, barva imitace světle mořený dub</p> <p>POZN.: (za předpokladu šedého PVC a kombinace ostatních interiérových prvků a ploch bílá/šedá varianta pracovní desky v šedém dekoru např. beton),</p> <p>Horní skřínky hl. cca 320 mm, v. 600 mm</p> <p>Dvířka otočná, kvalitní závěsy s plynulým dovíráním (tlumičem), min. 2 závěsy na dvířka, u vysoké skříně min. 4 ks závěsů, výklopná dvířka osazena písty, zásuvky jsou osazeny plnovýsuvnými pojezdy s plynulým dovíráním.</p> <p>Zabudovaný odpadkový koš v prostoru pod dřezem.</p> <p>Madla hliník, povrch matný elox, otvory předvrtány z výroby.</p> <p>Skřínky jsou na rektifikačních nožkách, sokl plast výšky 100 mm, barva imitace broušeného hliníku, integrovaná těsnící silikonová lišta, odolný proti poškrábání a namáhání vodou, včetně větracích mřížek, provedení výkrytů u stěn ve shodném provedení se soklem.</p> <p>Součástí dodávky nerezový dřez s odkapovou plochou, zabudovaná myčka s předním krytem z dvířek linky, vestavná lednice vysoká bez mrazící sekce třída A++, vestavná horkovzdušná trouba, vestavná mikrovlnná trouba, varná sklokeramická deska, recyklační výsuvná digestoř.</p> <p>Dodávka vč. montáže a zapojení spotřebičů, dřezu vč. vod. baterie a odpadu s výustkem pro myčku.</p>		1	0	1

TABULKA TRUHLÁŘSKÝCH VÝROBKŮ					
Pol.	Základní popis	Vyobrazení	1.NP	2.NP	Celkem
T.2	<p>Kuchyňská linka</p> <p>Rozměr dolní sestavy: 600 x 900 x 3420 mm (hloubka x výška x délka)</p> <p>Materiál dvířek: laminovaná MDF tl. 18 mm, lamino včetně hrany</p> <p>Materiál korpusu: laminovaná dřevotříska (LDTD) tl. 18 mm, hrany ABS tl. 0,5 mm</p> <p>Barva: bílá lesklá (RAL 9003)</p> <p>Pracovní deska: postformingová deska tl. 38 mm, barva dub</p> <p>Horní skřínky hl. cca 320 mm, v. 700 mm</p> <p>Dvířka otočná, kvalitní závěsy s plynulým dovíráním (tlumičem), zásuvky jsou osazeny plnovýsuvnými pojezdy s plynulým dovíráním.</p> <p>Zabudovaný odpadkový koš v prostoru pod dřezem.</p> <p>Madla hliník, povrch matný elox, otvory předvrtány z výroby.</p> <p>Skřínky jsou na rektifikačních nožkách, sokl plast výšky 100 mm, barva imitace broušeného hliníku, integrovaná těsnící silikonová lišta, odolný proti poškrábání a namáhání vodou, včetně větracích mřížek.</p> <p>Součástí dodávky nerezový dřez s odkapovou plochou, zabudovaná myčka s předním krytem v provedení a barvě dvířek linky, vestavná lednice třída A++.</p> <p>Dodávka vč. montáže a zapojení spotřebičů, dřezu vč. vod. baterie a odpadu s výustkem pro myčku.</p>		1	2	3

TABULKA TRUHLÁŘSKÝCH VÝROBKŮ					
Pol.	Základní popis	Vyobrazení	1.NP	2.NP	Celkem
T.3	<p>Kuchyňská linka</p> <p>Rozměr dolní sestavy: 600 x 900 x 2738 mm (hloubka x výška x délka)</p> <p>Materiál dvířek: laminovaná MDF tl. 18 mm, lamino včetně hrany</p> <p>Materiál korpusu: laminovaná dřevotříská (LDTD) tl. 18 mm, hrany ABS tl. 0,5 mm</p> <p>Barva: bílá lesklá (RAL 9003)</p> <p>Pracovní deska: postformingová deska tl. 38 mm, barva dub</p> <p>Horní skřínky hl. cca 320 mm, v. 700 mm</p> <p>Dvířka otočná, kvalitní závěsy s plynulým dovíráním (tlumičem), zásuvky jsou osazeny plnovýsuvnými pojezdy s plynulým dovíráním.</p> <p>Zabudovaný odpadkový koš v prostoru pod dřezem.</p> <p>Madla hliník, povrch matný elox, otvory předvrtány z výroby.</p> <p>Skřínky jsou na rektifikačních nožkách, sokl plast výšky 100 mm, barva imitace broušeného hliníku, integrovaná těsnící silikonová lišta, odolný proti poškrábání a namáhání vodou.</p> <p>Součástí dodávky nerezový dřez s odkapovou plochou, zabudovaná myčka s předním krytem z dvířek linky.</p> <p>Dodávka vč. montáže a zapojení spotřebičů, dřezu vč. vod. baterie a odpadu s výustkem pro myčku.</p>		0	3	3

TABULKA TRUHLÁŘSKÝCH VÝROBKŮ					
Pol.	Základní popis	Vyobrazení	1.NP	2.NP	Celkem
T.4	<p>Kuchyňská linka</p> <p>Rozměr dolní sestavy: 600 x 900 x 2520 mm (hloubka x výška x délka)</p> <p>Materiál dvířek: laminovaná MDF tl. 18 mm, lamino včetně hrany</p> <p>Materiál korpusu: laminovaná dřevotřísková (LDTD) tl. 18 mm, hrany ABS tl. 0,5 mm</p> <p>Barva: bílá lesklá (RAL 9003)</p> <p>Pracovní deska: postformingová deska tl. 38 mm, barva dub</p> <p>Horní skřínky hl. cca 320 mm, v. 700 mm</p> <p>Dvířka otočná, kvalitní závěsy s plynulým dovíráním (tlumičem), zásuvky jsou osazeny plnovýsuvnými pojezdy s plynulým dovíráním.</p> <p>Zabudovaný odpadkový koš v prostoru pod dřezem.</p> <p>Madla hliník, povrch matný elox, otvory předvrtány z výroby.</p> <p>Skřínky jsou na rektifikačních nožkách, sokl plast výšky 100 mm, barva imitace broušeného hliníku, integrovaná těsnící silikonová lišta, odolný proti poškrábání a namáhání vodou, včetně větracích mřížek.</p> <p>Součástí dodávky nerezový dřez s odkapovou plochou, zabudovaná myčka s předním krytem v provedení a barvě dvířek linky, vestavná lednice třída A++.</p> <p>Dodávka vč. montáže a zapojení spotřebičů, dřezu vč. vod. baterie a odpadu s výustkem pro myčku.</p>		1	0	1

TABULKA TRUHLÁŘSKÝCH VÝROBKŮ					
Pol.	Základní popis	Vyobrazení	1.NP	2.NP	Celkem
T.5	<p>Kuchyňská linka</p> <p>Rozměr dolní sestavy: 600 x 900 x 2288 mm (hloubka x výška x délka)</p> <p>Materiál dvířek: laminovaná MDF tl. 18 mm, lamino včetně hrany</p> <p>Materiál korpusu: laminovaná dřevotříska (LDTD) tl. 18 mm, hrany ABS tl. 0,5 mm</p> <p>Barva: bílá lesklá (RAL 9003)</p> <p>Pracovní deska: postformingová deska tl. 38 mm, barva dub</p> <p>Horní skřínky hl. cca 320 mm, v. 700 mm</p> <p>Dvířka otočná, kvalitní závěsy s plynulým dovíráním (tlumičem), zásuvky jsou osazeny plnovýsuvnými pojezdy s plynulým dovíráním.</p> <p>Zabudovaný odpadkový koš v prostoru pod dřezem.</p> <p>Madla hliník, povrch matný elox, otvory předvrtány z výroby.</p> <p>Skřínky jsou na rektifikačních nožkách, sokl plast výšky 100 mm, barva imitace broušeného hliníku, integrovaná těsnící silikonová lišta, odolný proti poškrábání a namáhání vodou, včetně větracích mřížek.</p> <p>Součástí dodávky nerezový dřez s odkapovou plochou, zabudovaná myčka s předním krytem v provedení a barvě dvířek linky, vestavná lednice třída A++.</p> <p>Dodávka vč. montáže a zapojení spotřebičů, dřezu vč. vod. baterie a odpadu s výustkem pro myčku.</p>		0	1	1
T.12	<p>Recepční pult rehabilitace</p> <p>pracovní postformingová deska (HPL) tl. 38 mm, barva šedá</p> <p>2x boční čela + středová podpěra (LTD), hrany ABS tl. 2 mm.</p> <p>Rozměry pracovní desky: 750 x 3250 mm (hloubka x délka)</p> <p>nutno přizpůsobit rozměrům na stavbě, včetně výztuh a kotvení do přilehlých stěn SDK.</p> <p>Včetně průvrtů pro vedení kabeláže, cca 3 ks včetně víček černý plast.</p> <p>pozn.: kancelářské kontejnery dodávkou interiéru - vybavení</p>		1	0	1

TABULKA TRUHLÁŘSKÝCH VÝROBKŮ					
Pol.	Základní popis	Vyobrazení	1.NP	2.NP	Celkem
T.13	<p>Dřevěný lamelový obklad na zeď</p> <p>Podkladní deska MDF, lakovaný povrch černá mat (RAL 7016),</p> <p>Obklad interiérový ze svislých latí 20/40 mm kotvených na MDF podkladní desku</p> <p>Materiál: masiv mořený, (barva viz list barevná struktura), části nade dveřmi lakovaný barva černá (RAL 7016)</p> <p>Okno z lepeného skla VSG 6/6/2 mm, float čirý rozměr 2 x 1000 x 970 mm, kotvené do kovového U-profilu (40 x 40 mm) s těsněním.</p> <p>Obklad z kompozitní sendvičové desky (hliník-polyetylen-hliník) - plochy a lemování okolo otvoru, hrana ohýbaná, barva desky antracit (RAL 7016), bezšroubový spoj, plochy cca 1050 x 1500 mm a 2 x 1100 x 310 mm.</p> <p>Součástí obkladu 2x posuvné dveře, z toho</p> <p>1x dveře včetně stavebního pouzdra do SDK příčky, 1x dveře posuvné po zděné stěně (pojezd zavěšený v liště, kotvený na zeď), skryté za obkladem, rozměr dveří 800 x 2100 mm, včetně kování, madlo-miska, zámek cylindrický.</p> <p>Materiál dveří: deska MDF lakovaná antracit (RAL 7016)</p> <p>Dodávka včetně všech kotvicích prvků a dílenské PD k odsouhlasení.</p>		1	0	1
					11